NOVA PRO SCALA
Hoher Auszug H250



- Schlanke, geschlossene Zarge
- Hohe Stabilität bis 780 mm Fronthöhe
- Individualisierbar durch Designleisten
- Integrierte Höhen-, Seiten- und Neigungsverstellung
- Optimale Platzausnutzung durch gerade Innenseiten und geringe Einbaubreite
- Werkzeuglose Montage und Demontage der Front
- Gleiche Boden- und Rückwandbreite
- Keine Bodenbearbeitung notwendig

Verpackungseinheit (VPE):
123 = 100 Einheiten in PE
201 = 1 Einheit im Karton
(kleinste VPE = 10 Einheiten)
207 = 10 Einheiten im Karton
247 = 1000 Einheiten im Karton
250 = 1500 Einheiten im Karton
547 = 1000 Einheiten in PE im Karton

BESTELLINFORMATIONEN

1 Nova Pro Scala Zargen H250
Set (VPE 201): Zarge und Zargensicherung je ein Stück links/rechts
Set (VPE 207): Zarge je ein Stück links/rechts

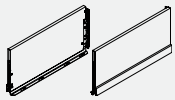

NL	Stone			Ice			Silver		
	Artikel-Nr.	VPE		Artikel-Nr.	VPE		Artikel-Nr.	VPE	
270*	F100 131028		207	F100 131055		207	F100 131082		207
300*	F100 131031		207	F100 131058		207	F100 131085		207
350*	F100 131034		207	F100 131061		207	F100 131088		207
400	F100 131037	201	207	F100 131064	201	207	F100 131091	201	207
450	F100 131040	201	207	F100 131067	201	207	F100 131094	201	207
500	F100 131043	201	207	F100 131070	201	207	F100 131097	201	207
550	F100 131046	201	207	F100 131073	201	207	F100 131100	201	207
600	F100 131049	201	207	F100 131076	201	207	F100 131103	201	207
650*	F100 131052		207	F100 131079		207	F100 131106		207

* auf Anfrage

2 Einhängehaken
Stück: links/rechts
verwendbar

	Beschreibung	Artikel-Nr.	VPE		
32 mm	Spreizdübel	F102 117719	123	547	
50 mm	Spreizdübel	F102 117720	123	547	
32 mm	Einpressen	F102 021854	123		250
50 mm	Einpressen	F102 021153	123		250
	Anschrauben	F102 021855	123	547	

3 Fronthalter
Stück: links/rechts
verwendbar

	Beschreibung	Artikel-Nr.	VPE		
32 mm	Spreizdübel	F102 104835	123	247	
32 mm	Einpressen	F102 104834	123	247	
32 mm	Anschrauben	F102 104833	123	247	

4 Zargensicherung
Stück: links/rechts
verwendbar

	Beschreibung	Artikel-Nr.	VPE		
	Anschrauben	F102 109564	123	547	

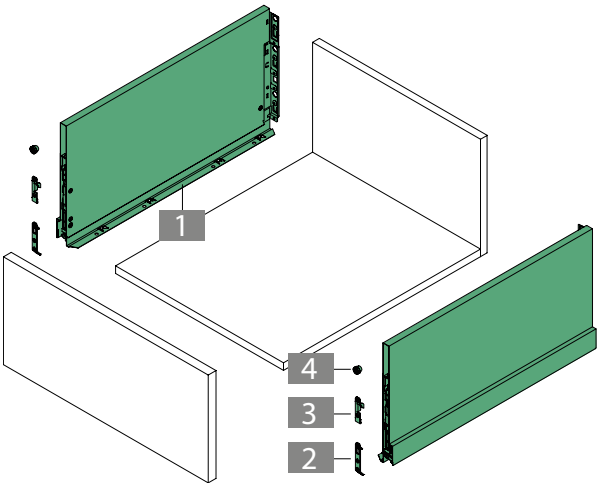

SEITENVERWEISE

Führungen	34	Technische Informationen	74	Verarbeitungstechnik	116
Designleisten	64	Sensomatic	81	Verarbeitungshilfen	120
Zubehör	66	Organisations-Systeme	103	Verpackungscode	127

PLANUNGSHINWEISE

Alle Maße in Millimeter

Einbaumaße Front

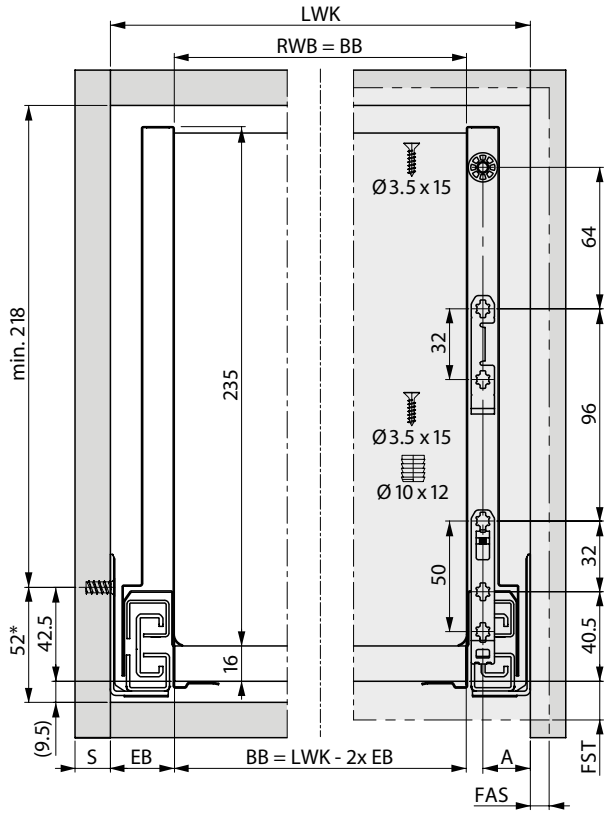

* Empfehlung / Mindestmaß: 49.5 mm / Tipmatic Soft-close: 58 mm

Einbaumaße Rückwand

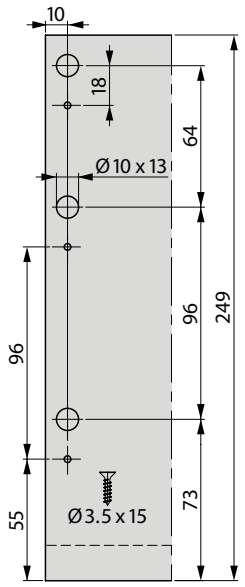

Führung

S	16/19	18
EB	29	30
A	21.5	22.5

Hinweis: Führung in zwei Versionen erhältlich: S16/S19 und S18.
Siehe Kapitel Führungen (ab Seite 34).

Zuschnitt für 16-mm-Spanplatte

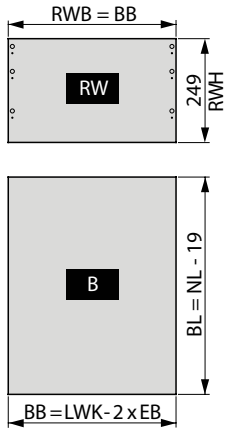

Befestigungspositionen für Vollauszug

Euroschraube Ø 6 x 13 mm

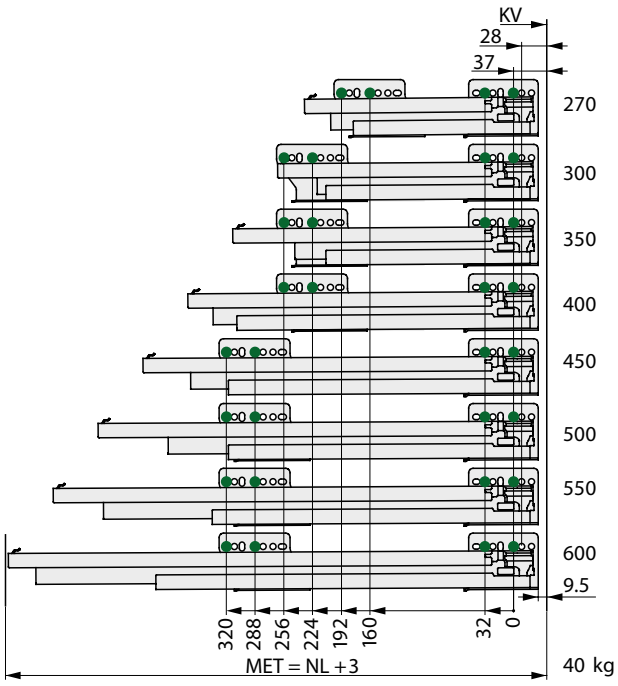

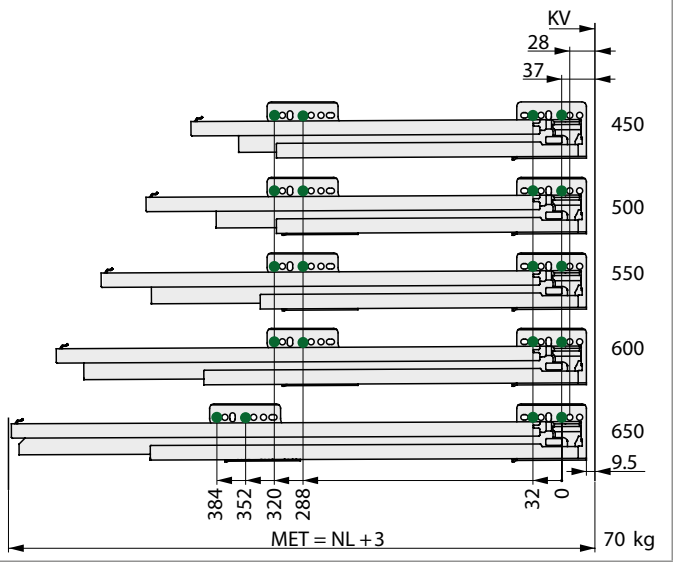

LEGENDE

B	Boden	FST	Frontüberstand	NL	Nennlänge
BB / BL	Bodenbreite / Bodenlänge	KV	Korpusvorderkante	RW	Rückwand
EB	Einbaubreite	LWK	Lichte Weite Korpus	RWB	Rückwandbreite
FAS	Frontauflage seitlich	MET	Mindesteinbautiefe	RWH	Rückwandhöhe