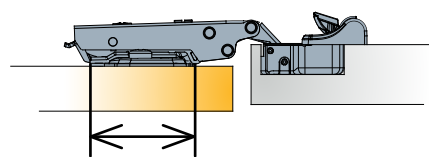
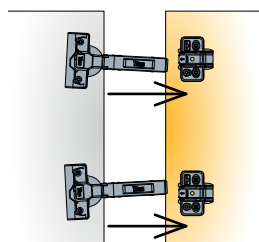
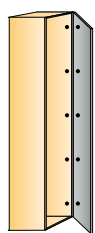
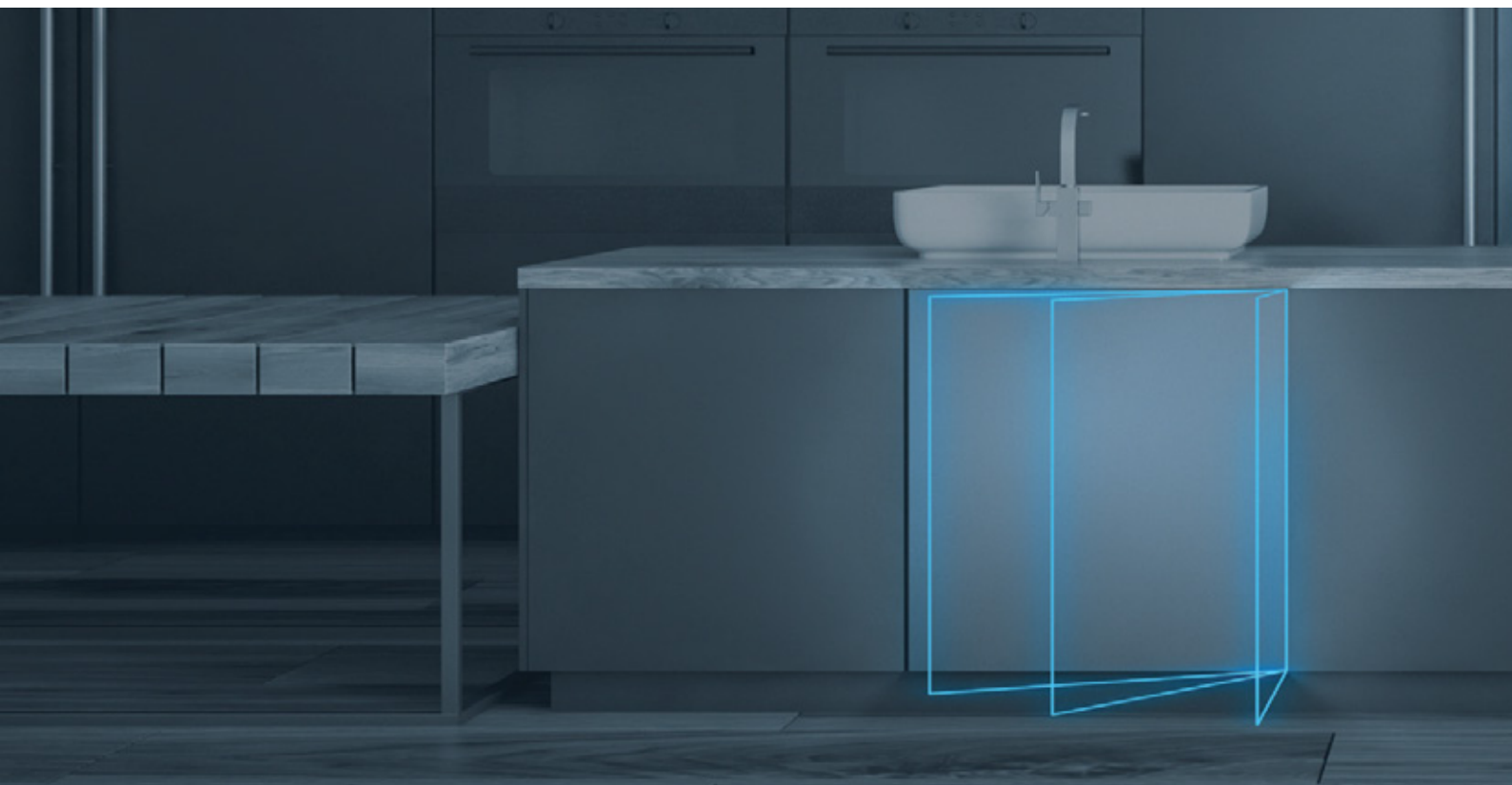


T-type spone

TITUS

Pohištvene spone
/ Titus T-type



Enostavna namestitvev vrat tudi v primerih 3-5 tečajev na vrata

- Preprosta in hitra montaža
in demontaža

Zelo strpna

- Učinkovita uspešnost obrobo
vrednosti toleranc
- Zanesljivo zapiranje vrat v primeru
naključno neuskkljenost
- Zaupljivo zapiranje zagotovljeno

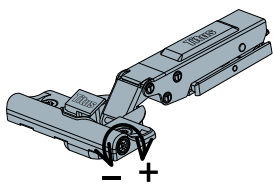

Togost

- Togo pritrjevanje tečaja na
ploščo zagotavlja stabilnost
vrat
- Izboljša se tesen spoj med
tečaji in ploščo stabilnost
tečaji in zmanšuje povečanje
vrat
- Gladko delovanje

T-type spone

TITUS

Pohištvene spone
/ Titus T-type



Nastavljivo blaženje

- Dosedanja predstava na vratih različne mere in teže
- Intuitivno prilagajanje



Titus Damper

- Titus lastniški večnamenski
- Tehnologija dušenja
- Zanesljivo in dosledno dušenje skozi vse življenje



Preizkušeni koncept Glissando

- Loputa je nameščena prečno na tečaju skodelice
- Zanesljiva zmogljivost

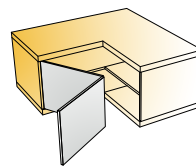
T-type

Za kotna vrata

TITUS

Pohištvene spono / Titus T-type

Za lesena vrata



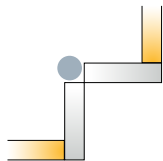
- Kot odpiranja 70°
- Premer vrтанja za spono 35mm
- Globina vrтанja 11mm
- Način pritrditve podloge na spono 3Way snap-on



Tehnični podatki

| | Razmak vrтанja 45mm | Razmak vrтанja 48mm |
|-------------|-------------------------------|-------------------------------|
| | | |
| Vrsta spono | Številka artikla 721-0PK0-650 | Številka artikla 721-0PL0-650 |
| EasyFix | 721-0PK4-650 | 721-0PL4-650 |

Kotna omara



100 kos

Spona narejena iz cinka, roka narejena iz jekla

montažne podloge



Cam nastavlјiv križ montažne podloge




Križno oblikovanje podloge



Cam nastavlјiva linearno montažna podloga

Vijak za spono
če ni vnaprej nameščen



820-6328-050

10000 kos

Dodatki



Pokrovi za spono

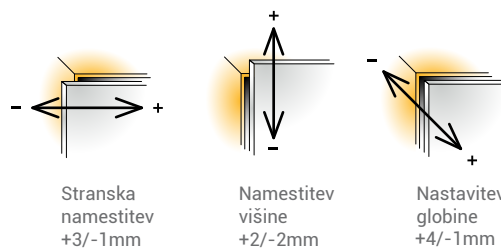
Legenda simbolov spono

Pripravlјen za privijanje < vijaki

EasyFix sistem



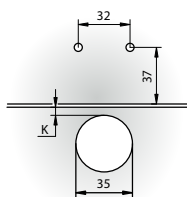
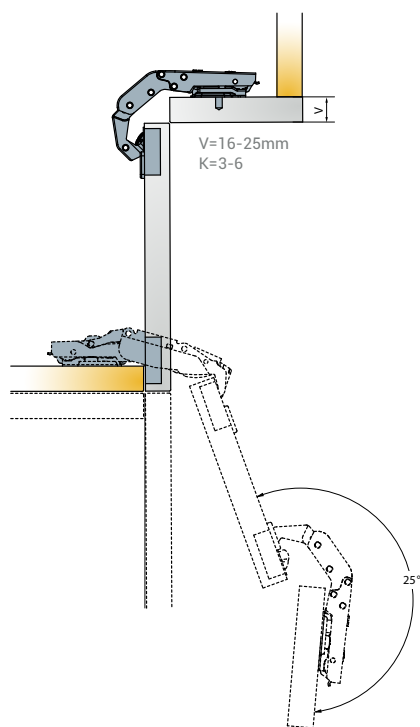
Namestitev vrat



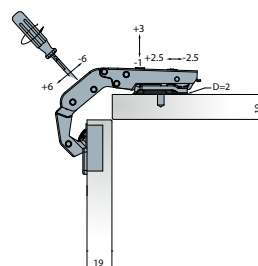
Podrobnosti o namestitvi

Montažna podloga razdalja vrtanja

Tabela debeline montažne podloge



Uporabite lahko katero koli pritrilno podlogo tipa T-type



Nastavitev reže med dvema vratoma se izvede z vrtenjem nastavitvenega vijaka, kot je prikazano na risbi

