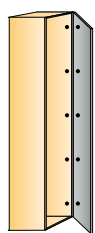
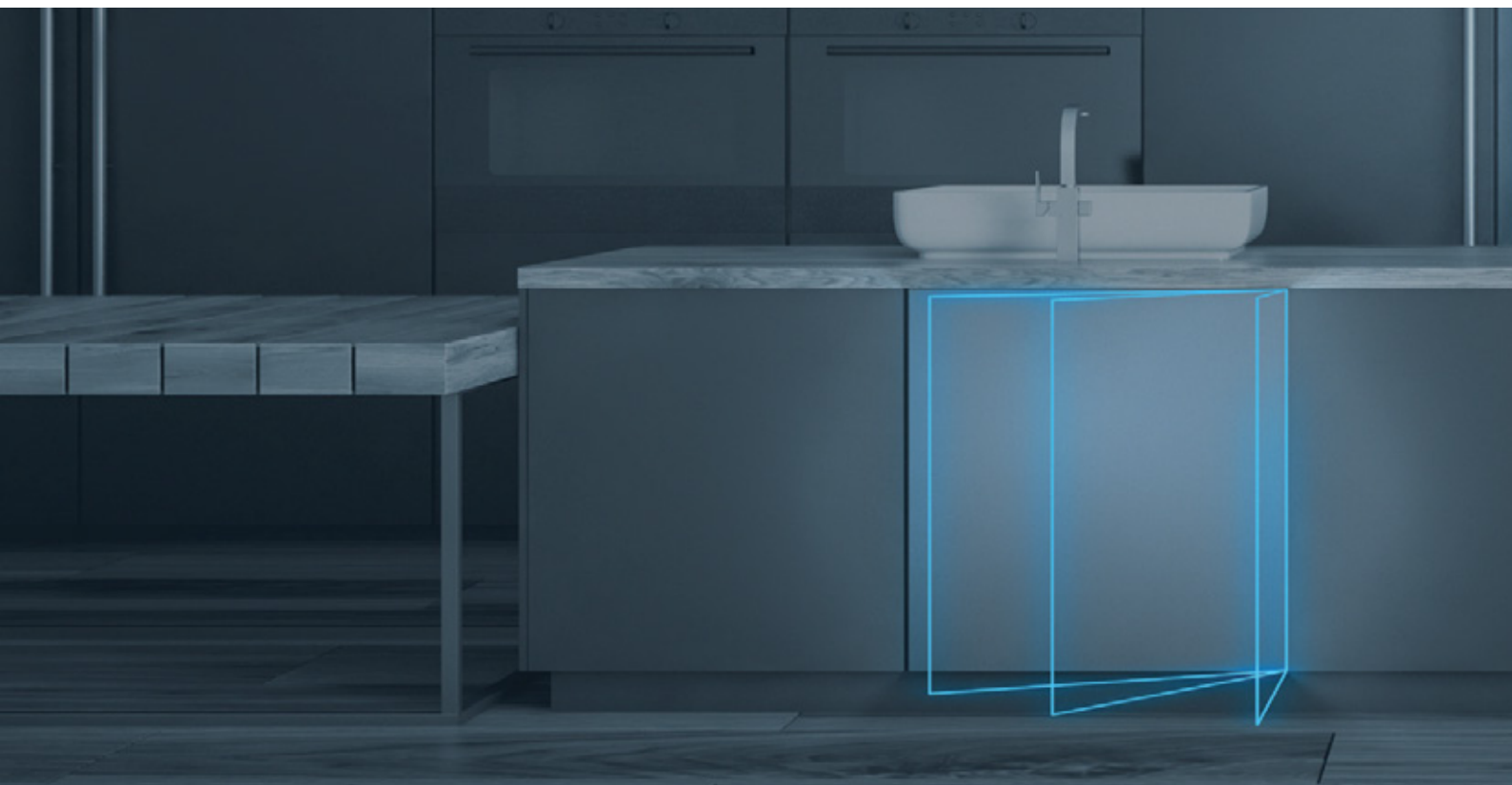


T-type spona

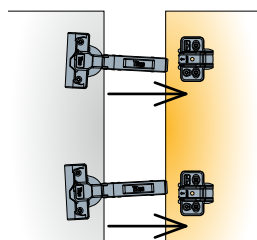
TITUS

Pohištvene spona
/ Titus T-type



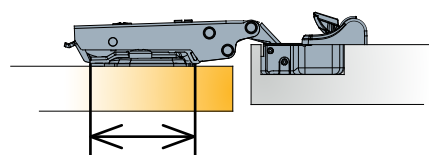
Enostavna namestitvev vrat tudi v primerih 3-5 tečajev na vrata

- Preprosta in hitra montaža
in demontaža



Zelo strpna

- Učinkovita uspešnost obrobo
vrednosti toleranc
- Zanesljivo zapiranje vrat v primeru
naključno neuskklajenost
- Zaupljivo zapiranje zagotovljeno



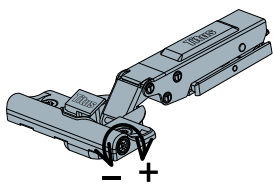

Togost

- Togo pritrjevanje tečaja na
ploščo zagotavlja stabilnost
vrat
- Izboljša se tesen spoj med
tečajji in ploščo stabilnost
tečajji in zmanšuje povečanje
vrat
- Gladko delovanje

T-type spone

TITUS

Pohištvene spone
/ Titus T-type



Nastavljivo blaženje

- Dosedanja predstava na vratih različne mere in teže
- Intuitivno prilagajanje



Titus Damper

- Titus lastniški večnamenski
- Tehnologija dušenja
- Zanesljivo in dosledno dušenje skozi vse življenje



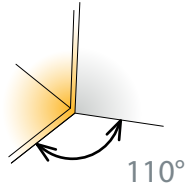
Preizkušeni koncept Glissando

- Loputa je nameščena prečno na tečaju skodelice
- Zanesljiva zmogljivost

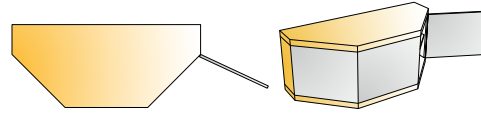
T-type 110/45°

TITUS

Pohištvene spono
/ Titus T-type



45° kot namestitve za lesena vrata



- Kot odpiranja
- Premer vrtanja za spono
- Globina vrtanja
- Način pritrditve podloge na spono

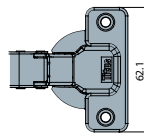
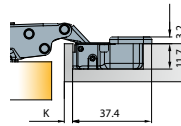
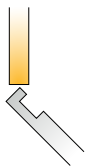
110°
35mm
12mm
3Way snap-on



Tehnični podatki

	Razmak vrtanja 45mm	Razmak vrtanja 48mm
Vrsta spono	Številka artikla 702-0D81-650	Številka artikla 702-0D83-650
	702-0D87-650	702-0D89-650
EasyFix	702-0D97-650	702-0E18-650

Vpenjanje
9mm

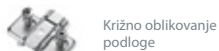
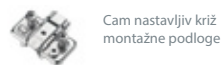


Vzorci vrtanja za tečajne spono

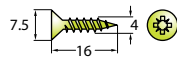
100 kos

Spona narejena iz jekla, roka iz cinka

montažne podloge



Vijak za spono
če ni vnaprej nameščen



820-6328-050

10000 kos

Dodatki



Legenda simbolov spono



Pripravljen za
privijanje
< vijaki



Strojno vstavljanje



EasyFix
sistem

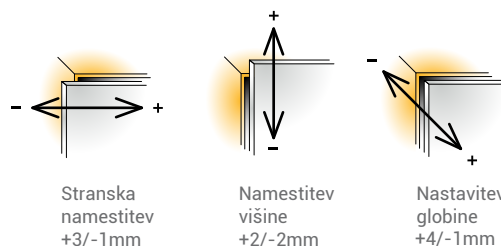


T-type 110/45°

TITUS

Pohištvene spone
/ Titus T-type

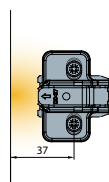
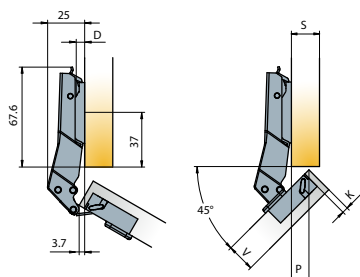
Namestitev vrat



Podrobnosti o namestitvi

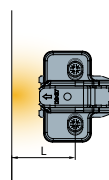
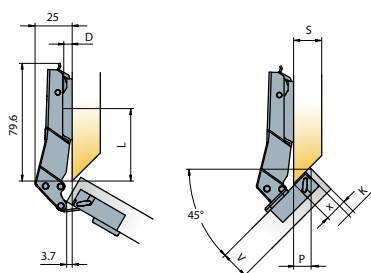
Montažna podloga razdalja vrtanja

Tabela debeline montažne podloge



P	7	7.5	8	8.5	9	9.5	10	10.5	11	11.5	12	12.5	13	13.5
3	4		3		2		1		0					
4			4		3		2		1		0			
5				4	3		2		1		0			
6						4	3		2		1		0	

Risbe prikazujejo namestitev na D=0 mm montažno podlogo



L=49 za debelino D=0
L=48 za debelino D=1
L=47 za debelino D=2
L=46 za debelino D=3
L=45 za debelino D=4

X	10	11	12	13	14	15	16	17
3	4	3	2	1	0			
4		4	3	2	1	0		
5			4	3	2	1	0	
6				4	3	2	1	0 D

Risbe prikazujejo namestitev na D=0 mm montažno podlogo

Mehak sistem zapiranja Glissando TT



Odmik vrat R=1 mm



V	16	17	18	19	20	21	22	23	24	25	26
3	0.5	0.7	0.8	1	1.2	1.5	1.7	2.1	2.8	4.1	5.5
4	0.4	0.7	0.8	1	1.2	1.5	1.7	2.1	2.3	3.1	4.5
5	0.4	0.6	0.7	0.9	1.1	1.4	1.6	2	2.2	2.6	3.5
6	0.4	0.6	0.7	0.9	1.1	1.4	1.6	2	2.2	2.6	2.9 F _{MIN}

Odmik Z_{MIN} = 0