

## ALU zaključna letev M3000

**Art. SCM300050S01**

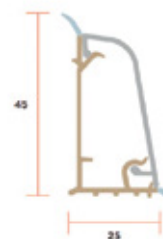
**Art. SCT-CF.80818283007** (Set zaključkov)

Uporaba med kuhinjsko delovno ploščo in steno

Ovalna letev

Dolžine 4000 mm

Barva: ALU



## ALU zaključna letev M3500

**Art. SCM350050S01/F**

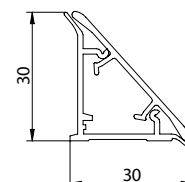
**Art. SCTAS3500** (Set zaključkov)

Uporaba med kuhinjsko delovno ploščo in steno

Trikotna letev

Dolžine 4000 mm

Barva: ALU



## ALU zaključna letev M3900

**Art. SCM390050S01**

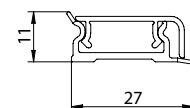
**Art. SCTAS3900** (Set zaključkov)

Uporaba med kuhinjsko delovno ploščo in steno

Pravokotna letev

Dolžine 4000 mm

Barva: ALU





## ALU dekorativna letev

**Art. OS40260803**

ALU dekorativna letev za zgornje elemente

Bombirna letev

Dolžina 4000 mm

Barva: ALU/MAT



## Nosilec panela R3620

**Art. SCR362050S01**


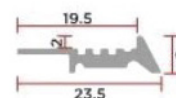
Nosilec panela za debelino plošče 18 ali 19 mm

Dolžine 4000 mm

Barva: ALU

Zaključki panela L+D

**Art. SCTA3620**



## ALU nosilci panela

Čepi, tesnila in kotniki so srebrne barve

**Art. 2095242** (Spodnji nosilec panela 4,1m)

**Art. 2095243** (Zgornji nosilec panela 4,1m)

**Art. 2095244** (Spodnji zaključni čepi L/D)

**Art. 2095245** (Zgornji zaključni čepi L/D)

**Art. 2095246** (Tesnilo panela spodaj L/D)