


H186

GRASS Nova Pro Scala

Vodila za predale
/ Nova Pro Scala - kovinske stranice



Pomembno

Praktični standardni predal
Integrirana višina in stranska namestitvev
Optimalana poraba prostora zaradi ravnih notranjih površin in nizke konstrukcijske višine
Namestitvev in odstranitev ličnice brez orodja
Širina dna in hrbtišča je enaka
Nosilnost 40 ali 70 kg

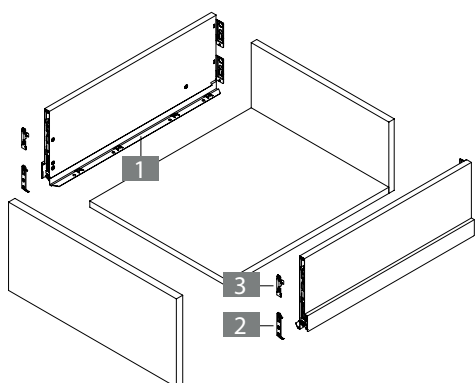
Podatki za naročilo

1 Nova Pro Scala stranice predala H186 Set: 1x leva, 1x desna												
NL	Stone				Ice				Silver			
	Art.	201	211		Art.	201	211		Art.	201	211	
270	F100 103300	201	211		F100 103327	201	211		F100 103354	201	211	
300	F100 103303	201	211		F100 103330	201	211		F100 103357	201	211	
350	F100 103306	201	211		F100 103333	201	211		F100 103360	201	211	
400	F100 103309	201	211		F100 103336	201	211		F100 103363	201	211	
450	F100 103312	201	211		F100 103339	201	211		F100 103366	201	211	
500	F100 103315	201	211		F100 103342	201	211		F100 103369	201	211	
550	F100 103318	201	211		F100 103345	201	211		F100 103372	201	211	
600	F100 103321	201	211		F100 103348	201	211		F100 103375	201	211	
650	F100 103324	201	211		F100 103351	201	211		F100 103378	201	211	

2 Nova Pro vodila popolni izvlek Soft-close levo/desno			
NL	40 kg	70 kg	
400	F101 063666	-	
450	F101 063667	F101 063711	
500	F101 063668	F101 063714	
550	F101 063669	F101 063717	

3 Pritrdilec ličnice 1 kos: Levi in desni sta enaka			
	Opis	Art.	PU
32 mm	Moznik za razširitev	F102 117719	123 547
50 mm	Moznik za razširitev	F102 117720	123 547
32 mm	Za stiskanje	F102 021854	123 250
50 mm	Za stiskanje	F102 021 153	123 250
	Pritrditev z vijaki	F102 021855	123 547

4 Pritrdilec ličnice 1 kos: Levi in desni sta enaka			
	Opis	Art.	PU
32 mm	Moznik za razširitev	F102 104835	123 247
32 mm	Za stiskanje	F102 104834	123 247
32 mm	Za stiskanje	F102 104833	123 247



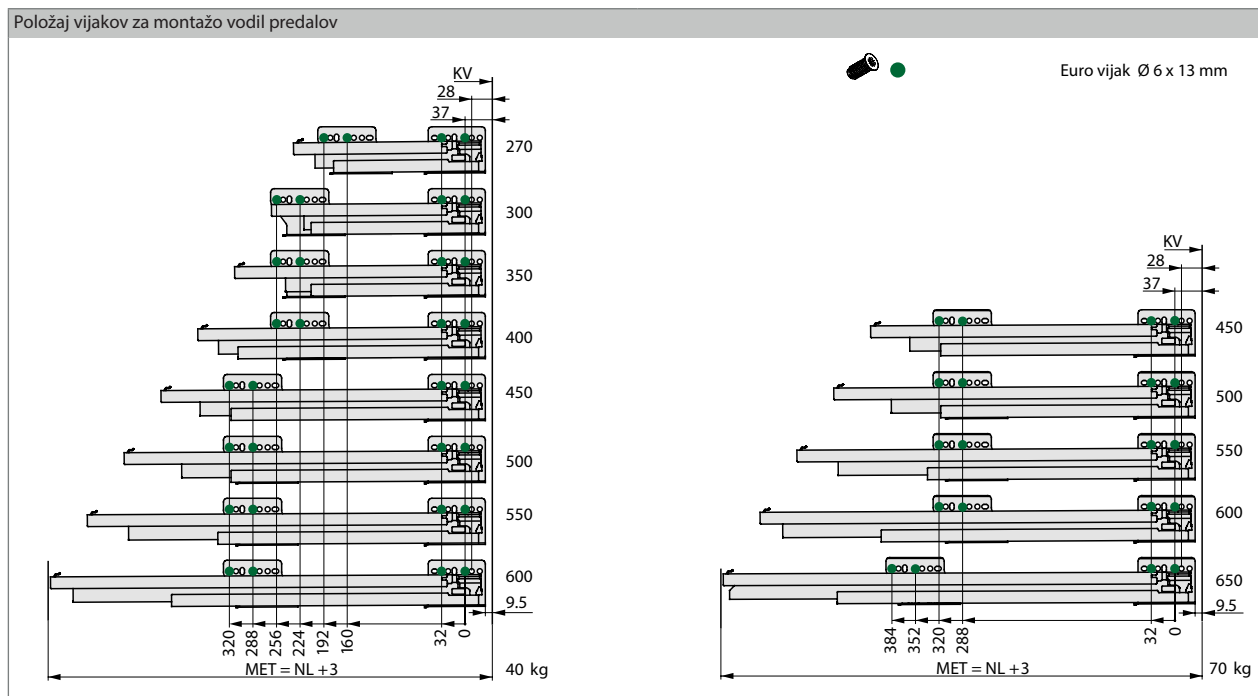
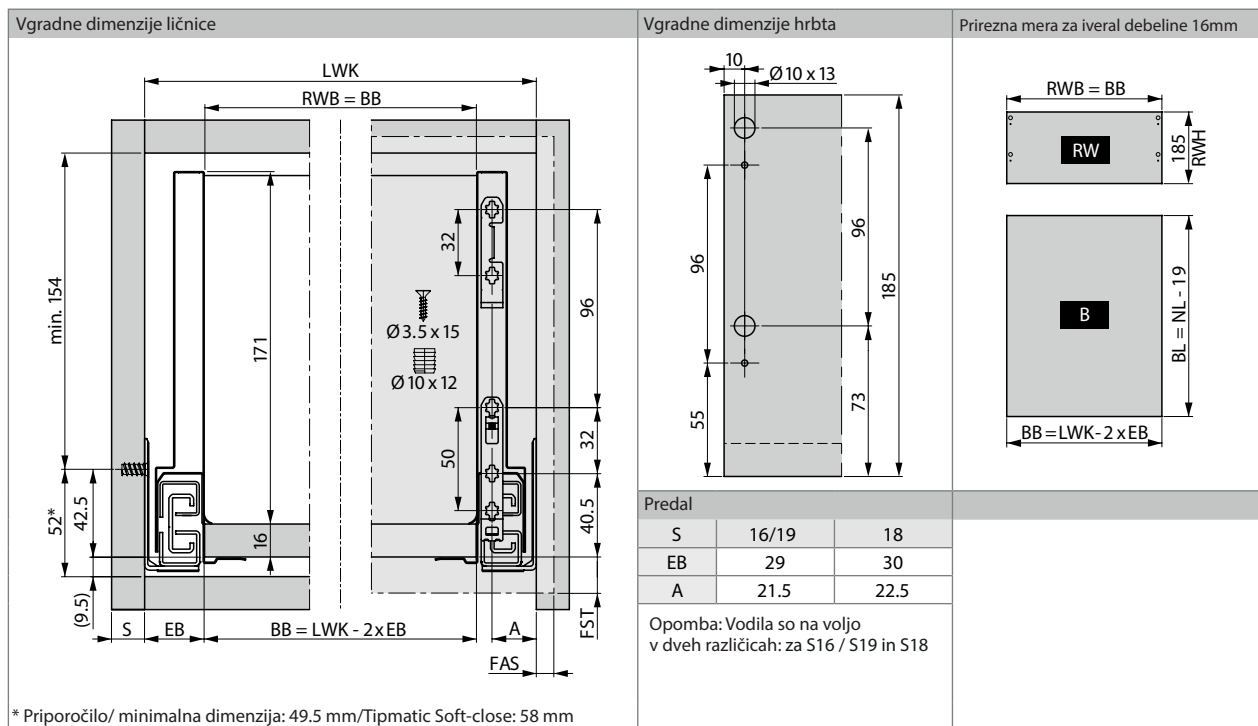
H186

GRASS Nova Pro Scala

Vodila za predale
/ Nova Pro Scala - kovinske stranice

Načrtovanje

*Vse mere so v milimetrih



Legenda

B	Dno	FST	Pripir ličnice	NL	Nazivna dolžina
BB / BL	Širina dna / dolžina dna	KV	Sprednji rob korpusa	RW	Hrbet
EB	Vgradna širina	LWK	Svetla mera korpusa	RWB	Širina hrbeta
FAS	Pripir ličnice na stranico	MET	Minimalna globina vgradnje	RWH	Višina hrbeta